

Филатова Е. С.

ОТНОШЕНИЯ ДУАЛЬНЫЕ, АКТИВАЦИИ, ПОЛУДУАЛЬНЫЕ И МИРАЖНЫЕ С УЧЕТОМ ГЕНДЕРНЫХ РОЛЕЙ ТИПОВ

Проведен расчет баллов притягательности супружеских пар для дуальных отношений, отношений активации, полудуальных и миражных. Показано, что существует значительный разброс численных значений баллов как между парами, так и внутри пар при двух вариантах типов мужей и жен и учете их гендерных ролей.

Ключевые слова: соционика, отношения дуальные, активации, полудуальные, миражные, супружество, гендерные роли.

Прежде всего, напомним читателям систему баллов притягательности, введенную нами в работе [2]. Эта система включает в себя пять базовых шкал.

I. Соционическая совместимость — классическая совместимость при учете расположения функций Юнга в структурных моделях партнеров.

| | | | | | | | | | | | | | |
|----|----|----|----|-----|----|----|---|----|----|----|-----|-----|-----|
| Д | А | пД | М | Зер | Де | Кт | Т | Зк | Сэ | Пп | Ро | К | Р |
| 16 | 14 | 10 | 10 | 7 | 7 | 5 | 0 | -5 | -7 | 10 | -12 | -14 | -16 |

II. Половые роли — маскулинность и фемининность.

| | | | | | | | | | | | | | | | | |
|----------|-----|-----|-----|-----|-----|-----|-----|-----|-----|-----|-----|-----|-----|-----|-----|-----|
| | илЭ | СЭИ | ЛИИ | ЭСЭ | слЭ | иЭИ | лСИ | ЭИЭ | лиЭ | эСИ | или | СЭЭ | лсЭ | эИИ | сли | иЭЭ |
| М | 1 | -1 | 2 | 1 | 3 | -3 | 3 | -2 | 3 | 2 | 0 | 2 | 3 | -2 | 3 | -2 |
| Ф | -1 | 3 | -1 | 3 | -1 | 3 | 0 | 3 | -1 | 2 | 0 | 3 | 0 | 3 | 0 | 3 |

III. Муж — «кормилец», жена — «хозяйка».

| | | | | | | | | | | | | | | | | |
|----------|-----|-----|-----|-----|-----|-----|-----|-----|-----|-----|-----|-----|-----|-----|-----|-----|
| | илЭ | СЭИ | ЛИИ | ЭСЭ | слЭ | иЭИ | лСИ | ЭИЭ | лиЭ | эСИ | или | СЭЭ | лсЭ | эИИ | сли | иЭЭ |
| М | 4 | 5 | 6 | 4 | 8 | 2 | 7 | 4 | 5 | 4 | 7 | 6 | 7 | 4 | 6 | 4 |
| Ж | 2 | 7 | 5 | 7 | 7 | 2 | 7 | 4 | 3 | 6 | 4 | 6 | 8 | 4 | 6 | 2 |

IV. Конформность.

| | | | | | | | | | | | | | | | |
|-----|-----|-----|-----|-----|-----|-----|-----|-----|-----|-----|-----|-----|-----|-----|-----|
| илЭ | СЭИ | ЛИИ | ЭСЭ | слЭ | иЭИ | лСИ | ЭИЭ | лиЭ | эСИ | или | СЭЭ | лсЭ | эИИ | сли | иЭЭ |
| -1 | 3 | -1 | 2 | -3 | -1 | -3 | -2 | 1 | 1 | 2 | 2 | 1 | 3 | 2 | 1 |

V. Эмоционально-сексуальная совместимость.

Здесь явно выступают две разные группы оценки по характеру совместимости. Обозначим их А и Б.

А. Квадрально-ценностная совместимость.

Вспомним, что в квадратах II и III типы ориентированы на волевую сенсорнику, в то время, как в квадратах I и IV — на сенсорнику ощущений. Поэтому для собственной квадраты добавим балл (+3), для родственной — (+2), а для противоположной — (-3).

Б. Эмоциональная и сенсорная совместимость в паре.

В этом пункте мы учтем наличие функций Юнга в ведущих блоках супругов следующим образом:

Оба этики — минус 2 оба логики — 0; этик и логик — плюс 2.

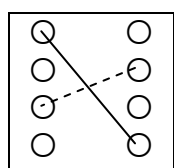
Оба сенсорники — 0; оба интуиты — минус 2; сенсорик и интуит — плюс 2.

Итак, мы будем оценивать каждую пару по баллу притягательности (БП) в пяти названных выше базовых позициях. Заметим, что по 1,4 и 5 позициям конкретный балл не зависит от того, какой тип — муж, а какой — жена, вся разница заключена в позициях 2 и 3, в которых проявляются гендерные свойства типов и, соответственно, пары.

Может оказаться так, что для данной конкретной пары общий расчет необходимо каким-то образом откорректировать. Если видны причины, которые вносят дополнительные положительные моменты в отношения, то мы к общей сумме прибавим знак «плюс». Одновременно, также будем ставить знак «минус» в противоположной ситуации. Эти знаки будут свидетельством того, что в этом случае мы учитываем какие-то специфические свойства отношений для конкретной пары, которые не имеют общего характера для всех остальных пар.

Расчет совместимости мы будем вести одновременно для двух вариантов, когда каждый из типов представлен в одном варианте — мужем, во втором — женой. В паре — всегда в первой позиции муж, во второй — жена. С учетом всех высказанных выше соображений, перейдем непосредственно к оценке балла притягательности (БП) для всех типов отношений, используя работы А. Аугустинавичюте [1].

1. Дуальные отношения



Соционически дуальные отношения — наиболее благоприятны из всех, поскольку в них осуществляется поддержка слабых функций каждого — сильными функциями партнера. Здесь мы наблюдаем наибольшие БП, в чем читатель может убедиться, ознакомившись с расчетами, приведенными ниже.

Объем журнальной статьи не позволяет нам приводить подробные расчеты для всех пар, поэтому в каждом типе отношений в качестве примера приведем данные лишь для одной пары. Постараемся выбрать одну из тех, где мы учли индивидуальные особенности соответственно знаком (+) или (-). В остальных случаях читатель легко сделает это самостоятельно. Тем не менее, окончательные результаты для всех пар в каждом типе отношений будут приведены в итоговой таблице.

Приведем пример подробного анализа:

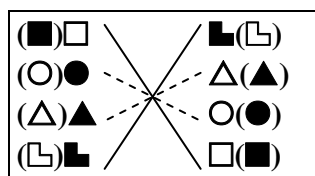
☐● (ЛСИ) — ☒△ (ЭИЭ)

Ключевые слова для ЛСИ:

система, порядок, приверженность различным регламентам и правилам, волевой стиль и жесткость проведения своей программы в жизнь, любая неординарность вызывает чувство тревоги и неуверенности, поскольку выпадает из общего правила, консерватизм, уверенность в физическом влечении но неуверенность в чувствах. Для уверенности в чувствах необходим сильно эмоциональный партнер.

Ключевые слова для ЭИЭ:

сильная эмоциональная чувствительность, умение манипулировать чувствами других, фантазии, бурное проявление эмоций, театральность, большой творческий потенциал, ранимость, предупреждение об опасности, трагедийность — выше, чем жизнерадостность; роль интеллектуала при логическом волюнтаризме, слабость сенсорного ощущения, повышенная сексуальная ранимость, неадекватно презируемые физические потребности.



I. Соционический балл 16

Систематик, приверженец определенности и порядка во всем, строго следующий регламентам, ЛСИ является очень устойчивым и надежным противовесом эмоциональному, легко воспламеняющемуся и поэтому не слишком логичному, ЭИЭ.

Инициативу в знакомстве в этой паре можно ожидать со стороны экстравертированного эмоционального ЭИЭ, но вот во всем, что касается перехода отношений этой пары дуалов на более интимный уровень — здесь уже инициатива, конечно,

вероятнее со стороны ЛСИ, тем более, что сенсорная область, связанная с проявлением физических телесных потребностей ЭИЭ, — ранима. В своем физическом влечении ЛСИ совершенно уверен, что является для ЭИЭ убедительным доказательством его сексуальной привлекательности. А этот фактор для ЭИЭ чрезвычайно важен опять-таки в связи с ранимостью этой области. Заметим, что присущая ЭИЭ фантазия, при условии раскрепощенности, может также обернуться многообразием проявлений и сексуального характера, что не может не оценить по достоинству сенсорный тип ЛСИ.

ЛСИ также хорошо может скорректировать логический волюнтаризм своего партнера, который, движимый эмоциями, бывает, подгоняет логику под свои желания, что может для него обернуться непредсказуемыми последствиями.

Со своей стороны, ЭИЭ поможет своему дуалу выразить свои эмоции, которые у того зажаты и требуют помощи, чтобы проявиться достаточно свободно. Кроме того, ЭИЭ, имея во втором творческом канале сильную интуицию, предупредит партнера о надвигающейся опасности, если таковая возможна. Это очень важно для ЛСИ, поскольку собственная интуиция у него — в ранимом канале.

| | | | |
|--------|-------|----------|-----------|
| ЛСИ(м) | М = 3 | Кор. = 7 | Кфм. = -3 |
| ЭИЭ(ж) | Ф = 3 | Хоз. = 4 | Кфм. = -2 |

| | | | |
|--------|--------|----------|-----------|
| ЭИЭ(м) | М = -2 | Кор. = 4 | Кфм. = -2 |
| ЛСИ(ж) | Ф = 0 | Хоз. = 7 | Кфм. = -3 |

| | ЛСИ(м), ЭИЭ(ж) | ЭИЭ(м), ЛСИ(ж) |
|------|-----------------|-----------------|
| I. | 16 | 16 |
| II. | 3+3 = 6 | -2+0 = -2 |
| III. | 7+4 = 11 | 4+7 = 11 |
| IV. | -3-2 = -5 | -5 |
| V. | 3+2+2 = 7 | 7 |
| | 35(-, +) | 27(+, +) |

II, III. ЛСИ(м), ЭИЭ(ж). Пара ЛСИ-ЭИЭ является некоторым исключением относительно половых ролей в семье. ЭИЭ относится к группе гуманитариев и, соответственно, женщине ЭИЭ, эмоциональной, восторженной, артистичной и ранимой, умеющей быть загадочной и непредсказуемой — мы соотнесли максимальный балл (Ф = 3). А мужчина ЛСИ — один из наиболее «мужских» типов (М = 3).

Однако не все так просто для этой пары типов. ЭИЭ — экстравертный тип и его сильно тянет в общество, желание быть на виду. Поэтому женщины этого типа редко мирятся с тем, чтобы главным в их жизни была семья, домашнее хозяйство, материнство. Их больше привлекает любовь — любить и быть любимой — вот главное, к чему они стремятся больше всего, в том числе и в собственной семье.

Понятно, что хозяйственные заботы — не самое привлекательное для женщины ЭИЭ, разве что она очень влюблена в своего супруга и воспринимает их как способ проявления любви. Поэтому хозяйка — ЭИЭ и получила средний балл (Хоз. = 4). Мужчина ЛСИ, надежный и верный чувству долга, имеет достаточно высокий балл и по третьей шкале (Кор. = 7).

Однако, что касается отношений мужа ЛСИ и жены ЭИЭ, то они могут оказаться, вопреки ролевым ожиданиям, не столь благоприятными, как следует из простого расчета. Это может быть связано с тем, что муж ЛСИ, строгий приверженец системы и порядка, человек определенных семейных устоев, будет требовать от жены неукоснительного соблюдения традиционных норм поведения, что чревато напряженностью в отношениях. Поэтому мы должны дополнительно отметить это обстоятельство знаком «минус».

ЭИЭ(м), ЛСИ(ж). Для мужчины ЭИЭ эмоциональность, ранимость..., перечисленные выше свойства характера, к которым мы зачастую можем еще добавить и истероидность (это свойство характера часто встречается и у женщин), маскулинность следует приписать только со знаком минус, М = -2.

Желание владеть душами и сердцами, часто влечет мужчин типа ЭИЭ в общественную, в том числе и политическую деятельность. И действительно, среди политиков мы встречаем достаточное количество представителей ЭИЭ. Таким образом, мужчина — ЭИЭ легко становится лидером, общественным или политическим. И в этом случае может оказаться так, что его дуал — жена ЛСИ его будет верной помощницей и подругой. Она, будучи человеком долга, определенной системы, легко может взять на себя все проблемы быта и порядка в семье и все, что связано с воспитанием детей. Поэтому сравнительно невысокий БК для этого случая мы можем с достаточным основанием увеличить, поставив дополнительно знак «плюс». Таким образом, в этой паре реальная разница в баллах не так велика, как для других случаев.

IV, V. Общий более низкий балл связан с высоким уровнем конфликтности обоих супругов (-5). Возможно, уровень конфликтности в дуальных отношениях можно было бы и понизить, но вряд ли это следует делать именно для этих типов. Даже очень влюбленный ЭИЭ, который, кажется, на все готов для предмета своих чувств, периодически взрывается, если ему показалось (как правило, неоправданно), что этот последний в чем-то не оценил его стараний.

Балл эмоционально-сексуальной совместимости, как и для других дуальных пар, максимален, поскольку партнеры принадлежат к одной квадрате (3), кроме того, — один этик, а другой — логик, (2), один сенсорик, а другой — интуит (2).

Дополнительные замечания. Общий плюс в обоих вариантах мы можем добавить в связи с тем, что ЭИЭ раним по сенсорной функции, от этого область сексуальных отношений для этого типа может оказаться проблемной. Поэтому особенно важна связь с партнером, у которого во втором канале — творческая сенсорика. Можно, конечно, было бы в первом варианте вообще убрать как «плюс», так и «минус» в связи с компенсацией одного другим. Однако мы не станем этого делать, чтобы четко проявить причины появления этих дополнительных знаков.

Сводный результат по дуальным отношениям

| | 1 — 2 | 1(м)2(ж) | 2(м)1(ж) | Разность |
|----|-----------|----------|----------|----------|
| 1. | ИЛЭ — СЭИ | 40 | 30 | 10 |
| 2. | ЛИИ — ЭСЭ | 42(+) | 33(+) | 9 |
| 3. | СЛЭ — ИЭИ | 35 (+) | 24(+,+) | 11 |
| 4. | ЛСИ — ЭИЭ | 35 (-,+) | 27(+,+) | 8 |
| 5. | ЛИЭ — ЭСИ | 41 | 33 | 8 |
| 6. | ИЛИ — СЭЭ | 43 | 39 | 4 |
| 7. | ЛСЭ — ЭИИ | 44 (+) | 37(+) | 7 |
| 8. | СЛИ — ИЭЭ | 40 (+) | 34 (+) | 6 |

Дуальные отношения, по определению в соционике, самые благоприятные. Поэтому, поставили им одинаковый для всех пар максимальный балл (16) по I базовой, сугубо соционической шкале. Однако, учет остальных II — V базовых шкал приводит к сильному разбросу в суммарном балле притягательности для разных дуальных пар.

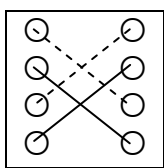
Во-первых, сразу обращает на себя внимание разница в паре одних и тех же типов, но при смене типов мужа и жены, то есть варианты 1-2, и 2-1 довольно сильно отличаются между собой по общему БП. И самая большая разница здесь получилась в парах 1 и 4. Очевидно, она определяется существенной зависимостью притягательности отношений от гендерных ролей типов. Оказавшись «не в своем амплуа», тип не может достаточно успешно выполнять свои функции.

Наименьшая разница — для пары 6 (ИЛИ — СЭЭ). И это тоже понятно, поскольку именно в этой паре сильны андрогинные свойства супругов, поэтому маскулинность и фемининность отличаются мало, и существенная разница в их притягательности определяется только одной (III) базовой шкалой.

И, наконец, отметим общий разброс в баллах. От максимального значения (7-я пара, 1-2), равного 44-м баллам, до минимального (4-я пара, 2-1), равного 24-м баллам, разница составляет целых 20 баллов. Здесь мы, правда, не учитываем индивидуальные «плюсы» и «минусы», а только системные значения.

Таким образом, мы получили довольно широкое разнообразие баллов притягательности дуальных отношений. Наверное, именно в этом причина того, что встречаются самые разные мнения по поводу дуальности вообще. Часто говорят, что дуальность — не самое лучшее сочетание, предлагая другие типы отношений, как более комфортные, но никто не уточняет, о какой паре идет речь и в каком сочетании: 1-2 или 2-1. Думается, что теперь многое в этом вопросе прояснится. К тому же, в каждом индивидуальном случае могут быть и свои, индивидуальные отклонения от принятых нами усредненных значений.

2. Отношения активации



Эти отношения после дуальных — одни из самых благоприятных с точки зрения соционики, поскольку здесь осуществляется прямая поддержка вторыми сильными функциями — слабыми, четвертых функций партнера. Достаточно сказать, что наряду с дуальными отношения активации составляют примерно одинаковый процент благополучных семей.

Отметим и другую поддержку — ведущими сильными функциями одного партнера слабым, более того, ранимым функций другого. Поддержка как в первом, так и во втором случае — симметрична. Но при этом партнеры не ощущают давления на свои болевые функции в связи с тем, что первые и третьи функции имеют разную вертность.

Как и в дуальных отношениях, здесь объединены партнеры одной квадраты, поэтому, наряду с тем, что один — сенсорик, а другой — интуит, один — логик, а другой — этик, у них еще и одинаковые отклики на сексуальные стимулы, что создает дополнительный физический комфорт.

Некоторое разбалансирование отношений активации, по сравнению с дуальными, связано с тем, что оба партнера имеют одинаковую вертность — оба экстраверты, либо оба — интроверты. Экстраверты могут при длительном и близком общении утомлять друг друга чрезмерной активностью, а интроверты — напротив, не смогут легко поддержать друг друга в том, чтобы расширить круг общения, окажутся чрезмерно замкнутыми, хотя каждый из них хотел бы встретить в партнере более коммуникабельного и открытого человека.

А вот радио- иррациональность каждого из партнеров оказывается разной. И это также не является положительным фактом, поскольку приводит к разным ритмам жизни, что может существенно утомлять и даже раздражать. Правда, здесь могут встретиться разные варианты для одних типов, но разных подтипов. Усиление вторых функций у обоих партнеров смягчает эти факторы. В качестве примера для отношений активации выберем пару

■○ (ЛСЭ) — ▲□ (ИЭЭ)

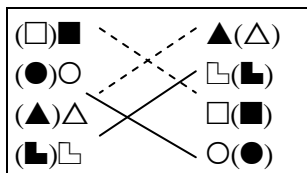
Ключевые слова для ЛСЭ:

практичность, профессионализм, организованность и порядок, стремление к высокому качеству работы, сила сексуального влечения и уверенность в его правомерности, свобода эротического проявления, умение доставить чувственное наслаждение, позаботиться о физических потребностях, спортивный образ жизни; отвержение мистики и фантазий, стремление в точности знать будущее, неуверенность в эмоциональных состояниях как своих, так и чужих, доказательство любви делом, заботой, а не на словах.

Ключевые слова для ИЭЭ:

увидеть новые возможности, способность сразу увидеть неординарное, и раскрыть таланты;

быстрое переключение от одного интереса к другому, умение владеть эмоциональным полем, непредсказуемость поступков, легкость в общении; неприятие ничего заранее заданного и запрограммированного, логическая разбросанность, трудность решения бытовых проблем, эмоциональная сфера первична, а в области эротической — неуверенность в себе, боязнь показаться неуместным.



I. Соционический балл 14

Практичность и профессионализм, организованность и порядок, стремление к высокому качеству работы, именно все, что определяется деловой логикой ЛСЭ, — помогает и поддерживает болевую логику третьего канала ИЭЭ. Действительно, самому ИЭЭ бывает трудно подойти к проблеме со строгой логичностью, его живая натура не приемлет ничего заранее заданного и определенного, а высокая эмоциональность и творческое начало интуитивной натуры заставляют перескакивать с одной мысли к другой, не способствуют стройности умозаключений.

Эта поддержка состоит в том, что ЛСЭ легко решает бытовые проблемы, которые тяжело даются ИЭЭ. Что-то смастерить, приготовить, вести хозяйство экономно — в этом ЛСЭ не нуждается в руководстве, он (она) все сделает тщательно, разумно. Все приведет в полный порядок. Со своей стороны, ИЭЭ, хорошо ориентируясь в нестабильной, непредсказуемой ситуации, сумеет снять у ЛСЭ чувство тревоги по любому поводу, вовремя предупредит о необходимых шагах. Ведущая интуиция возможностей ИЭЭ поддерживает болевую ЛСЭ. Таким образом, осуществляется поддержка болевых функций — ведущими. Поддержка, а не давление, поскольку связь происходит через функции разной вертности.

Так же осуществляется поддержка и слабых, суггестивных функций партнеров — вторыми сильными. То, в чем могут возникнуть проблемы для ИЭЭ — это область сенсорная, в том числе — эротическая. Здесь ИЭЭ боится себя проявить неправильно, стеснен (а) и скован(а). Зато для ЛСЭ в этом — никаких проблем, наоборот, в этой области отношений этот психотип достаточно уверен в правомерности своих влечений, умеет позаботиться о партнере, правильно почувствовать его (ее) потребность и наилучшим образом удовлетворить, доставить чувственное удовольствие.

Со своей стороны, ИЭЭ легко снимет эмоциональное напряжение, поскольку обладает легкостью характера, умением разрядить все шуткой и не заикливаться на каких-то сложных ситуациях. Может подсказать наилучший способ поведения в этической области своему партнеру ЛСЭ, который не чувствует себя в этой сфере достаточно гибким, часто действует излишне прямолинейно.

Трудность здесь можно ожидать в разных ритмах жизни. Рациональному психотипу нелегко приспособиться к непредсказуемости партнера, в то время как последнему — рациональность также может показаться занудством и скукой.

Усталость от общения может наступить также по причине обоюдной экстраверсии, каждому хотелось бы иметь дело с тем, кто менее инициативен и проявляет себя сдержанно.

| | | | |
|--------|-------|----------|----------|
| ЛСЭ(м) | М = 3 | Кор. = 7 | Кфм. = 1 |
| ИЭЭ(ж) | Ф = 3 | Хоз. = 2 | Кфм. = 1 |

| | | | |
|--------|--------|----------|----------|
| ИЭЭ(м) | М = -2 | Кор. = 4 | Кфм. = 1 |
| ЛСЭ(ж) | Ф = 0 | Хоз. = 8 | Кфм. = 1 |

| | ЛСЭ(м), ИЭЭ(ж) | ИЭЭ(м), ЛСЭ(ж) |
|------|----------------|----------------|
| I. | 14 | 14 |
| II. | 3+3 = 6; | -2+0 = -2 |
| III. | 7+2 = 9 | 4+8 = 12 |
| IV. | 1+1 = 2 | 2 |
| V. | 3+2+2 = 7 | 7 |
| | 38(-) | 33(-) |

II, III. Если внимательно взглянуть на гендерные баллы ИЭЭ, то становится ясно, что этот психотип не очень то соответствует представлению как о мужественном типе мужчин, так и об образцовой хозяйке — женщине. Правда, для женщин $\Phi = 3$ — максимальный балл женственности, который, скорее, предполагает любовную игру, а не качества жены и хозяйки в доме.

ЛСЭ(м), ИЭЭ(ж). В этом варианте супруги совершенно соответствуют своим гендерным ролям, правда, ведение домашнего хозяйства мало привлекает ИЭЭ. Только если жена ИЭЭ не придумает из этой сферы жизни для себя занимательную игру, например, станет постоянно выдумывать новые варианты приготовления пищи, так и обстановки в доме. Но в этом случае есть опасность проявления еще серьезного расхождения, которое определяется уже чисто личностными, типными свойствами людей этих психотипов. Дело в том, что неумная энергия и непредсказуемость ИЭЭ может вступить в противоречие с консерватизмом ЛСЭ. Вспомним, что ЛСЭ — консерватор, который с трудом переносит любые изменения (интуиция в ранимом канале), даже необходимость сменить привычную одежду на новую встречает в нем некоторое недовольство. А для ИЭЭ новизна — определяющая черта характера, связанная с интуицией возможностей в ведущем канале. И здесь, таким образом, вступают в антагонизм самая сильная функция ИЭЭ и ранящая — ЛСЭ, хотя эти функции и имеют разную вертность. А уж когда речь идет о постоянном интересе ИЭЭ к представителям противоположного пола — этого никак не может перенести так сильно ценящий стабильность ЛСЭ.

ИЭЭ(м), ЛСЭ(ж). Этот вариант дополнительно отягощен еще и тем, что мужчина ИЭЭ тоже мало соответствует общепринятому идеалу настоящего мужчины, $M = -2$. К тому же и его заработки вряд ли будут стабильны, даже если когда-то он сумеет заработать достаточно много, уловив благоприятный момент в ситуации. (Кор. = 4). К счастью, эту ситуацию может «вытянуть» ЛСЭ — тип, который и в женской роли также демонстрирует высокий балл (Хоз. = 8). Могут возникнуть также конфликты и в делах. Для ЛСЭ — сказал, значит, сделал. Это качество особенно ценится в мужчине, но это совсем не так для ИЭЭ.

IV, V. Невысок общий балл и по 4-й позиции, связанной с конформностью, так как оба партнера не проявляют особой уступчивости, хотя и не конфликтны, так что в сумме у них получилось $(1+1 = 2)$. А вот эмоционально-сексуальная гармония — максимальна, как и во всей активации, поскольку партнеры относятся к одной квадре, (3), один — логик, а другой — этик (2), один — сенсорик, а другой — интуит (2).

Дополнительные замечания. Опасность конфликтов в этой паре в том, что ИЭЭ — принципиальный сторонник всяческой новизны, в то время как ЛСЭ — принципиальный консерватор. Поэтому здесь уместно поставить дополнительно знак «минус».

Сводный результат для отношений активации

| | 1 — 2 | 1(м)2(ж) | 2(м)1(ж) | Разность |
|----|-----------|----------|----------|----------|
| 1. | ИЛЭ — ЭСЭ | 37 | 28 | 9 |
| 2. | ЛИИ — СЭИ | 41 (+) | 31 (+) | 10 |
| 3. | СЛЭ — ЭИЭ | 34 (-) | 24 (-) | 10 |
| 4. | ЛСИ — ИЭИ | 32 | 23 | 9 |
| 5. | ЛИЭ — СЭЭ | 41 | 34 | 7 |
| 6. | ИЛИ — ЭСИ | 39 | 34 | 5 |
| 7. | ЛСЭ — ИЭЭ | 38 (-) | 33 (-) | 5 |
| 8. | СЛИ — ЭИИ | 42 (+) | 34 (+) | 8 |

Отношения активации в соционике очень комфортны, они уступают в этом лишь дуальным отношениям. Поэтому общий соционический балл их снижен на 2 единицы и равен 14, но и здесь, как и в случае дуальных отношений, мы имеем существенный разброс по остальным шкалам, что указывает на влияние гендерных ролей психотипов.

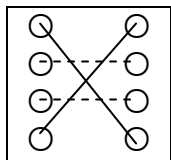
В первых четырех парах получилась довольно высокая разница в баллах при перестановке психотипов. Действительно, социалы и практики намного успешнее реализуют

свои возможности в семье, чем исследователи и гуманитарии. В этих парах особенно хорошо заметно влияние гендерных ролей психотипов на общую притягательность отношений.

Разница минимальна в 6 и 7 парах. В первом случае это обусловлено практически одинаковыми баллами партнеров по второй шкале, во втором — низкими хозяйственными способностями ИЭЭ, а также низким баллом маскулинности мужчин этого психотипа.

Общий разброс — довольно высок, от 42 (8-я пара, 1-2) до 25 (1-я пара, 2-1), и составляет 17 баллов, правда, здесь учтены только системные значения и не учтены дополнительные плюсы и минусы.

3. Полудуальные отношения



Эти отношения называются полудуальными, поскольку половина функций (первая и четвертая) взаимодействуют точно так же, как это происходит в дуальных отношениях, в то время как другие две функции — взаимодействуют иначе.

Партнеры так же, как и в дуальности, имеют разную вертность, но одинаковую радио-иррациональность, (в отношениях активации — наоборот). В этом они похожи на дуальных, поэтому здесь может быть прямая поддержка. А вот вторые функции и того и другого оказываются одинаковыми по форме, но имеют разную вертность. То же самое относится и к третьим функциям. А это означает, что третьи функции оказываются без поддержки, они, хотя и разной вертности, но одинаковые по своей сути (логика, или этика, или сенсорика или интуиция).

Поэтому, в отличие от дуальных отношений, вторые функции партнеров никак не могут поддержать третьи. Это обстоятельство приводит к тому, что при знакомстве, при составлении планов и обсуждении возможных действий — все хорошо, у партнеров прекрасное взаимопонимание, один ощущает поддержку другого. Но когда необходимо действовать, то оказывается, что слабость партнеров в одних и тех же областях жизни может сильно уменьшить первоначальные ожидания.

Положительна, как и в дуальных отношениях, одинаковость ритмов жизни. Во всех случаях радио-иррациональность супругов одинакова. Таким образом, здесь, по сравнению с отношениями активации, — благоприятное сочетание по экстраверсии-интроверсии и ритмам жизни, но нет поддержки по одной из двух других дихотомий. В дополнении квадратальному несоответствию (часть партнеров принадлежит к противоположным квадратам), в общих соционических прогнозах по I базовой шкале притягательность таких отношений уменьшена на 2 балла, по сравнению с отношениями активации, и в результате получили 10 баллов. Более подробно особенности этих отношений в каждой паре описаны ниже.

▲□ (ИЛЭ) — ○■ (СЛИ)

Ключевые слова для ИЛЭ:

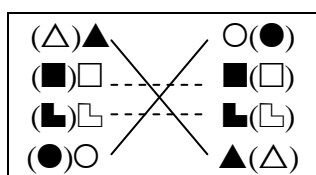
новизна, поиск всего необычного, легкость переключения от одного дела к другому, умение увидеть перспективу, логика — самое важное состояние, логике должно подчиняться все остальное, неприятие никаких ограничивающих рамок и авторитетов, свободный полет мысли.

Неуверенность в сфере этических отношений, боязнь неразумности, нелогичности чувства, поиск идеального партнера — единомышленника, трудности в решении бытовых проблем, плохое ощущение своих и чужих физических потребностей, в том числе сексуальных.

Ключевые слова для СЛИ:

гармония, прекрасное ощущение физических потребностей и своих и окружающих людей, осознанность чувственного влечения, способность доставить наслаждение, практическая направленность, умение изготовить удобную для потребителя продукцию, надежность;

эмоциональная настороженность, боязнь бурных эмоций ранимость, внешняя холодность, большая психологическая дистанция общения, стремление опекать, слабое ощущение перспективы — жизнь определяется сегодняшним днем.



I. Соционический балл 10

В этой паре взаимодействуют два иррациональных типа: интровертный практик СЛИ и экстравертный исследователь ИЛЭ.

Гармония, прекрасное ощущение физических потребностей и своих и окружающих людей, осознанность чувственного влечения, способность доставить наслаждение, практическая направленность — ведущие качества характера СЛИ. Поэтому сразу можно сказать, что в этих отношениях именно на нем будут в большей степени все хозяйственные заботы, чем на ИЛЭ. Кроме того, СЛИ сумеет предложить своему интуитивному партнеру наиболее комфортную и расслабляющую атмосферу в интимных отношениях.

Со своей стороны, ИЛЭ создает для СЛИ чувство защищенности, если требуется интуитивная поддержка в умении увидеть перспективу, расширить круг возможностей или четко сформулировать задачу, которую требуется решить, — такого рода проблемы также могут возникнуть в семье, особенно, когда речь идет о детях, их способностях и перспективах. Возможно благоприятное взаимодействие и в том, что ИЛЭ, который легко отбрасывает все устарелое и отжившее, поможет раскрепоститься в этом СЛИ, который с трудом выходит из своего упорного консервативного стремления к чему-то. Бывает, что СЛИ не хватает легкости и естественности перехода к новому в чем бы это ни было.

Удачно представлена и логическая функция этой пары, экстравертная у СЛИ и интровертная — у ИЛЭ. Поэтому здесь легко могут быть решены практические проблемы, в том числе и хозяйственные, которые, правда, в большей степени лягут на сенсорного и делового логика СЛИ, поскольку ИЛЭ может оказаться слишком далек по своим интересам от сермяжных бытовых проблем. Структурная логика, конечно, тоже функция полезная, но в ней чаще возникает потребность при решении каких-то аналитических задач.

А вот этические функции — слабое место у обоих. Как у одного, так и у другого партнера они занимают болевой канал. Эмоционально сдержанный СЛИ будет просто сохранять дистанцию, его общая интровертность заставляет его быть скрытным. Но этого нельзя сказать о ИЛЭ: экстравертированность его проявляется, в частности и в выплескивании любого неудовольствия, если оно возникнет. Такой паре можно порекомендовать только обоюдную сдержанность и логический анализ любой неблагоприятной ситуации, чтобы обходиться без лишних скандалов. В любом случае, именно в этической области возможны непонимание и неумение выйти из психологически трудных проблем.

Но и при том, что этика — болевая функция обоих, все же можно полагать, что экстравертному и интуитивному ИЛЭ скорее удастся найти выход из непростых эмоциональных ситуаций, если они возникнут, чем замкнутому и сдержанному СЛИ.

| | | | |
|--------|--------|----------|-----------|
| ИЛЭ(м) | М = 1 | Кор. = 4 | Кфм. = -1 |
| СЛИ(ж) | Ф = 0 | Хоз. = 6 | Кфм. = 2 |
| СЛИ(м) | М = 3 | Кор. = 6 | Кфм. = 2 |
| ИЛЭ(ж) | Ф = -1 | Хоз. = 2 | Кфм. = -1 |

| | ИЛЭ(м), СЛИ(ж) | ИЛИ(ж), СЛИ(м) |
|------|----------------|----------------|
| I. | 10 | 10 |
| II. | 1+0 = 1 | 3-1 = 2 |
| III. | 4+6 = 10 | 6+2 = 8 |
| IV. | -1+2 = 1 | 1 |
| V. | 2+0+2 = 4 | 4 |
| | 26 | 25(-) |

II, III. В паре этих типов успешность семейной жизни определяется достаточно высокими баллами СЛИ, как по умению вести хозяйство женщинами этого психотипа, так и высокой маскулинностью СЛИ, а также способностью обеспечить семью материально. Что касается психотипа ИЛЭ, то его гендерные свойства невысоки как в одном, так и другом.

ИЛЭ(м), СЛИ(ж). Вполне благоприятное отношение супругов, если жена — сенсорик СЛИ ($\Phi = 0$), а муж — интуит ИЛЭ ($M = 1$). В этом случае социальные роли супругов вполне соответствуют их природным свойствам характеров. Спокойная, неторопливая и хозяйственная жена СЛИ очень хорошо может дополнить порывистый, увлекающийся и непоседливый нрав мужа ИЛЭ. В такой семье можно ожидать, что жена прекрасно позаботится о здоровье всех домочадцев, у нее хватит терпения для умелого ухода за детьми и мужем, для создания теплого домашнего очага ($X_{\text{оз}} = 6$). Со своей стороны, муж ИЛЭ, обладая незаурядным умением увидеть перспективу, вполне сможет оказаться среди тех, кто начинает новое перспективное дело и, соответственно, его труд может быть неплохо вознагражден, жаль только, что стабильности здесь ожидать не приходится ($K_{\text{ор}} = 4$). Кроме того, интуитивный отец ИЛЭ сможет понять и оценить способности детей, подумать об их развитии и образовании, внесет в атмосферу семьи дух интереса ко всему новому.

СЛИ(м), ИЛЭ(ж). Обратный случай — муж СЛИ ($M = 3$), а жена ИЛЭ ($\Phi = -1$) в чем-то менее удачен, поскольку женщины ИЛЭ редко интересуются домашними делами. Здесь можно уповать только на индивидуальные особенности супругов, их подтипность. Положительной может оказаться и логичность обоих — умение разумно решать возникающие проблемы.

Главным приоритетом СЛИ в жизни вообще является красота, уют, комфортность. В семейной жизни обо всем этом должна заботиться жена — такова ее социальная роль. Во втором случае это условие никак не удовлетворяется — женщина ИЛЭ мало уделяет внимания этому ($X_{\text{оз}} = 2$), что может сильно портить настроение мужу СЛИ, который тем не менее, относится к практикам и, соответственно, вполне способен обеспечить достойный материальный достаток семье ($K_{\text{ор}} = 6$). В итоге в этом варианте отношений мы вынуждены поставить дополнительно знак «минус».

IV, V. Общая конформность этой пары (4-я шкала) минимально положительна. Положительность этого значения обусловлена вкладом СЛИ (2), поскольку ИЛЭ (-1) не относится к очень уступчивым и сговорчивым психотипам, в итоге суммарный балл по четвертой шкале получился минимальным положительным ($2 - 1 = 1$).

Заметим также, что прогноз эмоционально-сексуальной совместимости (5-я шкала) в такой паре вполне благоприятен. ИЛЭ — интуит, а СЛИ — сенсорик, что дает (2) балла, оба логика (0), и при этом принадлежат к родственным квадрам, поэтому сексуальная совместимость прибавляет в общую сумму еще (2) балла.

Сводный результат по отношениям полудуальным

| | 1 — 2 | 1(м)2(ж) | 2(м)1(ж) | Разность | Примечание |
|----|-----------|----------|----------|----------|------------------|
| 1. | ИЛЭ — СЛИ | 26 | 25(-) | 1 | ЭИ ирр, и-с, л-л |
| 2. | ИЭЭ — СЭИ | 28 | 25(-) | 3 | ЭИ ирр, и-с, э-э |
| 3. | СЛЭ — ИЛИ | 28 | 26 | 2 | ЭИ ирр, с-и, л-л |
| 4. | СЭЭ — ИЭИ | 26 | 21 | 5 | ЭИ ирр, с-и, э-э |
| 5. | ЛИИ — ЭИЭ | 19 (-) | 10 (-) | 9 | ИЭ рац, и-и, л-л |
| 6. | ЛСИ — ЭСЭ | 28 | 20 | 8 | ИЭ рац, с-с, л-л |
| 7. | ЛИЭ — ЭИИ | 26 | 15 | 11 | ЭИ рац, и-и, л-э |
| 8. | ЛСЭ — ЭСИ | 29 | 25 | 4 | ЭИ рац, с-с, л-э |

В полудуальных отношениях объединены в пары типы, обладающие одинаковой радио-иррациональностью, что обеспечивает одинаковость ритмов жизни, но с разной экстра-интроверсией, что также является положительным обстоятельством, поскольку происходит дополнение по этой дихотомии.

Мы сгруппировали полудуальные пары по признаку иррациональности (первые четыре) — рациональности (вторые четыре). Это связано с тем, что эмоционально-сексуальная совместимость в них осуществляется по-разному: первые пары относятся к родственным квадрам, а вторые — к противоположным. Соответственно, по пятой шкале балл квадратальной совместимости в иррациональных парах достаточно высок (2), в то время как в рациональных — низок (-3), разность — в целых 5 баллов!

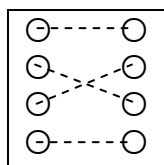
Кроме того, оказалось, что в первой четверке объединены сенсорные типы с интуитивными, а во второй четверке — две пары, в которых оба типа сенсорные, и две другие пары, в которых оба типа интуитивные. Это сразу сказалось на общей притягательности различных полудуальных пар — она сильно отличается по этим причинам. Особенно наглядно понижение БП у интуитивных пар по сравнению с сенсорными (№ 5, № 7).

Как и в предыдущих случаях, разность коэффициентов притягательности определяется влиянием гендерных факторов. Минимальна эта разность для пар № 1 и № 3. Такой результат обусловлен тем, что гендерные различия психотипов ИЛЭ и ИЛИ — невелики. Одновременно хорошие хозяйственные способности женщин СЛЭ и СЛИ хорошо компенсируют их слабую фемининность. Таким образом, перестановка психотипов в этих парах мало что меняет (правда, мы не учитываем балл, соответствующий знакам в скобках).

Максимальная разница — для пар № 5 и № 7. В этом случае каждый из партнеров сильно отличается в проявлении своих гендерных свойств, что наложило отпечаток на общий результат.

Лучше, как всегда, в семейной жизни, выглядят логики, этики и сенсорики, хуже — интуиты.

4. Миражные отношения



В этих отношениях та же ситуация по вторым и третьим функциям, что и в дуальных отношениях. Однако одинаковыми оказались ведущие функции, только они имеют разную вертность. Таким образом, здесь очень хорошо осуществляется поддержка болевых функций, но нет поддержки функций четвертого канала. То есть ситуация обратная той, которая была в полудуальных отношениях. Поэтому мы сопоставили этим отношениям такой же общий соционический балл, как и полудуальным отношениям — 10.

В итоге есть дополнение по экстраверсии — интроверсии, одинаковость ритмов жизни для всех пар, а две другие шкалы — логика-этика и сенсорика-интуиция — оказались распределены так, что в одних парах — оба типа сенсорные, оба другие — интуитивные, то же — по дихотомии этика-логика. Поэтому для каждой пары есть свои специфические особенности притягательности отношений и некоторой несбалансированности их. Подробнее об этом читайте ниже. В этом случае рассмотрим пример отношений

♁▲(ЭИИ) — ♁○(ЭСЭ)

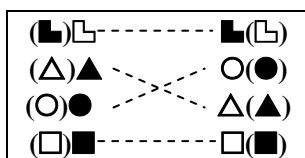
Ключевые слова для ЭИИ:

стремление к нравственным ценностям, неприятие манипуляций, ощущение психологического поля, конформность, подстроиться под других, но отстоять свои главные принципы, желание понять смысл и суть проблемы, духовность выше физического влечения, непереносимость волевого давления, повышенная сексуальная ранимость, добросовестность при отсутствии деловой хватки и непрактичности, тяга к спортивному отдыху.

Ключевые слова для ЭСЭ:

хорошее настроение — самая большая ценность, эмоциональность, умение создать праздник, повышенная возбудимость, энтузиазм, творческое владение эстетикой, сферой сексуальных отношений, прекрасные кулинарные способности,

неопределенность сильно травмирует отсутствием возможности точно знать все наперед, трудность отделения главного от второстепенного, в работе чересчур многое берет на себя.



I. Соционический балл 10

ЭИИ, интровертный и сдержанный этик, многое делающий для близких из чувства долга, сильно зависит, как и другие этики, от своего настроения. Если оно хорошее — все прекрасно, все получается, появляется энергия и высокий

жизненный тонус. Если же настроение неважное — все валится из рук, тут недалеко и до депрессии. Та радость жизни, которую излучает ЭСЭ, очень благотворно действует на ЭИИ. А уж умение социала ЭСЭ, кроме отличного настроения, также и обеспечить сенсорную заботу о партнере, почувствовать его физическое состояние, чтобы во время помочь — особенно ценится ЭИИ, для которого именно это — область самая трудная. Все это, — ничто иное, как поддержка психотипом ЭСЭ своею сильною сенсорикой ощущений второго канала — супруга(у) ЭИИ по сенсорике, у которого она, эта самая сенсорика, находится в третьем, и, соответственно, болевом, канале.

Сенсорная поддержка болевой сенсорики ЭИИ со стороны второй сильной — ЭСЭ, очень благоприятна для ЭИИ не только потому, что ЭСЭ легко налаживает комфортный, красивый, приятный и здоровый быт, но и решит сексуальные проблемы чересчур ранимого в этой области и мнительного ЭИИ. Заметим, что ранимость третьей функции ЭИИ приводит его к частым комплексам в интимной сфере, болевая сенсорика дает о себе знать. И в этом приходит на помощь умение ЭСЭ все сделать праздничным и красивым, без тени неловкости.

Со своей стороны, ЭИИ также умеет поддержать ранимую интуицию ЭСЭ, поскольку для ЭИИ не представляет труда взглянуть на все происходящее с общих позиций, правильно распределить время. Ведь у ЭИИ — интуиция имеет творческий характер, это сильная функция второго канала. Заметим, что травмирующая неопределенность, которая может сильно портить жизнь ЭСЭ и делать его консервативным, легко корректируется интуицией ЭИИ.

Вообще, всегда, когда в паре присутствует социал, семейные проблемы имеют шанс решаться достаточно благополучно, поскольку хотя бы один хорошо владеет как эмоциональным полем, так и сенсорным. В этой паре таким человеком является ЭСЭ, жизнерадостный и оптимистичный, он создаст высокий тонус и к тому же охотно и легко позаботится о сенсорных потребностях всех домочадцев. При этом эмоциональная нестабильность ЭИИ окажется в самом благоприятном климате.

Некоторая проблемность в этой паре может возникнуть по той причине, что оба супруга — этики и, соответственно, имеют слабую логику, поскольку она у каждого расположена в четвертом канале. Мы понимаем, что логика, особенно деловая, очень важная функция для хорошего, взвешенного хозяйствования, без которого никакая семья не обходится. А кроме того, обоюдная эмоциональность супругов может оказаться чрезмерной, когда необходимо решать что-то взвешенно, логически-спокойно, разумно, ведь логика — самая слабая функция каждого из них. Здесь можно надеяться только на оптимистический взгляд на все ЭСЭ и конформность обоих супругов, которые относятся к хорошему настроению, как к материальной ценности и постараются без нужды не накалять ситуацию.

К положительным факторам взаимодействия этой пары, кроме того, что один — интуит, а другой — сенсорик, относятся противоположная вертность супругов и их одинаковые ритмы жизни, поскольку они оба — рациональны.

| | | | |
|--------|--------|----------|----------|
| ЭИИ(м) | М = -2 | Кор. = 4 | Кфм. = 3 |
| ЭСЭ(ж) | Ф = 3 | Хоз. = 7 | Кфм. = 2 |
| ЭСЭ(м) | М = 1 | Кор. = 4 | Кфм. = 2 |
| ЭИИ(ж) | Ф = 3 | Хоз. = 4 | Кфм. = 3 |

| | ЭИИ(м), ЭСЭ(ж) | ЭСЭ(м), ЭИИ(ж) |
|------|----------------|----------------|
| I. | 10 | 10 |
| II. | $-2+3 = 1$ | $1+3 = 4$ |
| III. | $4+7 = 11$ | $4+4 = 8$ |
| IV. | $2+3 = 5$ | 5 |
| V. | $2-2+2 = 2$ | 2 |
| | 29(+) | 29(+) |

II, III. ЭИИ(м), ЭСЭ(ж). Если муж — ЭИИ, а жена — ЭСЭ, то муж вполне способен стать опорой семьи, поскольку за его спиной — прекрасный «тыл» в лице его оптимистичной жены, ЭСЭ, которая всегда обеспечит дома все необходимое и для уютного отдыха и хорошего настроения. В такой паре, конечно, наиболее естественно выглядит ЭСЭ максимальной фемининностью ($\Phi = 3$), которая по баллам «перекроет» низкую маскулинность ($M = -2$) мужа ЭИИ. В итоге — по второй шкале все же положительный, хотя и низкий балл.

Оказавшись в таком благоприятном, как эмоциональном, так и сенсорном климате, ЭИИ чувствует себя любимым и необходимым, без чего ему очень трудно жить. Его тонус становится достаточно высок, и он, будучи человеком творческим, сумеет обеспечить и надежный финансовый тыл своей семье ($Kop = 4$). Также ему по силам и корректировать свою слишком эмоциональную жену умением видеть не только сегодняшний день, но и будущее, в свете которого настоящее предстает по-иному. Хозяйственные возможности жены ЭСЭ просто великолепны ($Xoz. = 7$), и в итоге третья шкала выглядит вполне успешной для этой пары.

ЭСЭ(м), ЭИИ(ж). Если муж — ЭСЭ, а жена — ЭИИ, то гендерные свойства супругов по второй шкале оказываются выше, чем в первом варианте. Муж ЭСЭ обладает хоть и небольшой, но все же положительной маскулинностью ($M = 1$), а жена ЭИИ — максимально возможной фемининностью ($\Phi = 3$).

Экстравертный и очень активный муж сможет вполне добывать средства на поддержание жизни своей семьи ($Kop. = 4$), а интровертная и более спокойная жена ЭИИ вполне справится с домашними делами ($Xoz = 4$), поскольку муж никогда не откажется помочь ей по хозяйству, и может многое взять на себя. Жена же, со своей стороны, поможет мужу в тех психологически трудных ситуациях, в которые ЭСЭ периодически попадает из-за своей бурной эмоциональности, поскольку этот психотип, как правило, не умеет сдерживать свои чувства, что может приводить к неприятностям разного рода. Жена ЭИИ, имея интуицию во втором сильном канале, всегда сможет почувствовать эмоциональное состояние своего мужа и помочь ему обрести равновесие и уверенность в себе.

Эти отношения очень благоприятны, как в одном варианте, так и в другом, что проявилось также и в примерно одинаковых баллах притяжения. Чуть большая величина БП в первом варианте обусловлена, в основном, очень высокими способностями ЭСЭ-хозяйки.

IV, V. Весомую общую добавку к баллу притягательности дает четвертая шкала для этой пары. Оба обладают достаточно высокой конформностью ($2+3 = 5$).

А принадлежность партнеров к родственным квадратам (I, IV) приводит к одинаковым стимулам для успешной интимной жизни (2). Если добавить к этому то, что один — сенсорик, а другой — интуит, то получаем еще (2) балла. И только шкала этика-логика не дает прибавки — здесь оба этика (-2). Итоговый балл по пятой шкале — всего (2).

Дополнительные замечания. Поскольку сенсорная функция ЭИИ — в болевом канале, а у ЭСЭ — во втором, творческом, ЭСЭ способен создать наиболее благоприятную для ЭИИ интимную атмосферу, раскрепостить его настолько, что ЭИИ окажется способным и на творчество в этой проблемной для него области. Поэтому мы смело можем добавить знак «плюс» к общему коэффициенту в обоих случаях

Сводный результат по миражным отношениям

| | 1 — 2 | 1(м), 2(ж) | 2(м), 1(ж) | Разность | Примечание |
|----|--------------|-------------------|-------------------|-----------------|-------------------|
| 1. | ИЛЭ — ИЭИ | 15 | 5 | 10 | ЭИ ирр, и-и, л-э |
| 2. | СЛЭ — СЭИ | 30 | 19 | 11 | ЭИ ирр, с-с л-э |
| 3. | ИЛИ — ИЭЭ | 22 | 16 | 6 | ИЭ ирр, и-и, л-э |
| 4. | СЛИ — СЭЭ | 31 | 27 | 4 | ИЭ ирр, с-с, л-э |
| 5. | ЛИИ — ЛСЭ | 30 | 28 | 2 | ИЭ рац, и-с, л-л |
| 6. | ЭИИ — ЭСЭ | 29(+) | 29(+) | 0 | ИЭ рац, и-с, э-э |
| 7. | ЛИЭ — ЛСИ | 27 | 24 | 3 | ЭИ рац, и-с, л-л |
| 8. | ЭСИ — ЭИЭ | 24(+) | 21(+) | 3 | ИЭ рац, с-и, э-э |

В миражных отношениях оба партнера имеют одинаковые радио-иррациональности, что обеспечивает им одинаковость ритмов жизни, а также различную экстра-итроверсию, что дополняет их восприятие. Оба фактора — положительные.

Аналогично полудуальным отношениям, здесь сгруппированы пары по принципу иррациональности — (№№ 1-4 пары) и рациональности — (№№ 5-8 пары). Это связано с той же причиной, которую мы обнаружили в полудуальных отношениях. Правда, психотипы поменялись местами. В полудуальных отношениях иррациональные пары принадлежали родственным квадрам, а рациональные — противоположным квадрам, со всеми вытекающими отсюда последствиями сексуальной комфортности.

А в случае миражных отношений, которые мы анализируем теперь, — ситуация прямо противоположная: теперь в худшем положении оказались иррациональные пары, поскольку в них партнеры принадлежат к противоположным квадрам, иррациональные — к родственным. Поэтому сексуальная совместимость для рациональных партнеров в миражных отношениях гораздо лучше по сравнению с иррациональными парами. Это обстоятельство приводит к тому, что с точки зрения сексуальной совместимости полудуальные отношения комфортнее для иррационалов, а миражные — для рационалов.

Самый низкий балл совместимости — в паре № 1 (ИЛЭ-ИЭИ). Кроме указанной выше причины принадлежности к противоположным квадрам, оба партнера — интуиты. По тем же причинам, заметно ниже балл по сравнению с другими психотипами в паре № 3.

В группе рационалов средний балл совместимости заметно выше, чем у иррационалов, кроме того, отметим, что гендерная разность в рациональных парах выражена значительно слабее, чем в парах иррациональных. Легко увидеть причину этого факта: в иррациональных парах объединены логики и этики. Логика — мужские типы, в то время как этика — женские. Очевидно, перестановка их местами приводит к большой гендерной разнице в парах.

Рациональные пары оказались либо логические, либо этические, поэтому перестановка мало что изменила в результирующем балле притягательности.

Л и т е р а т у р а :

1. *Аугустинавичюте А.* О дуальной природе человека. Теория интертипных отношений. — Санкт-Петербург, Terra Fantastica, 1998.
2. *Филатова Е. С.* Соционические и гендерные особенности психотипов в супружеских отношениях. Базовая система баллов. // Соционика, ментология и психология личности. — 2003. — №№ 2–3.

Статья поступила в редакцию 15.02.2003 г.